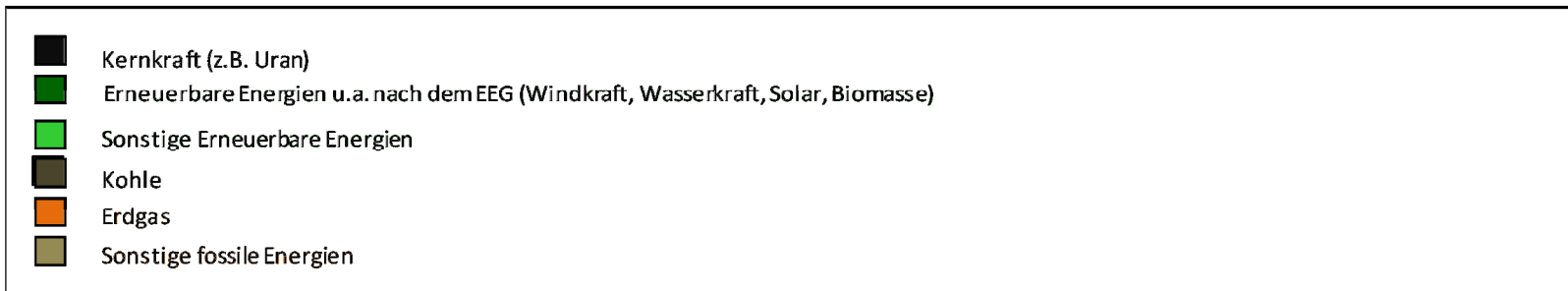
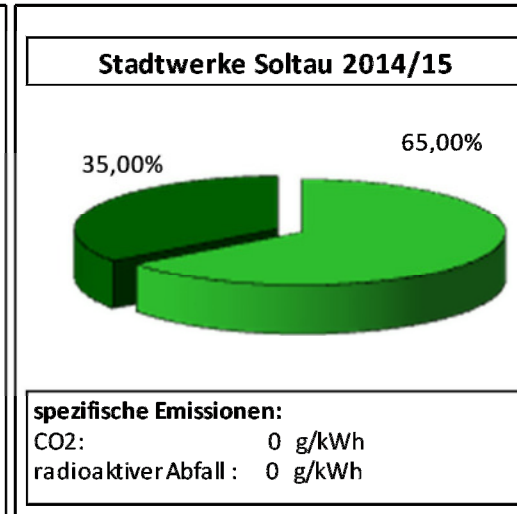
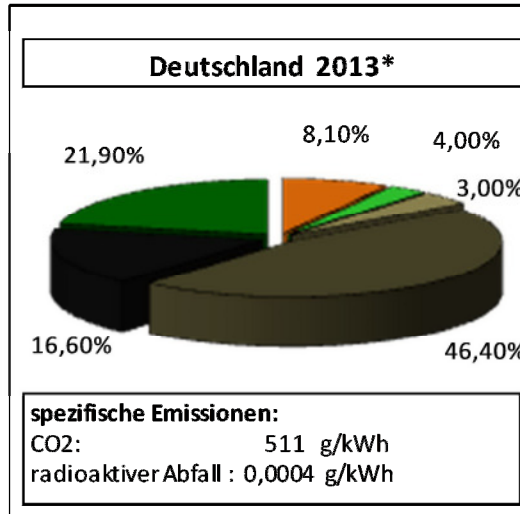
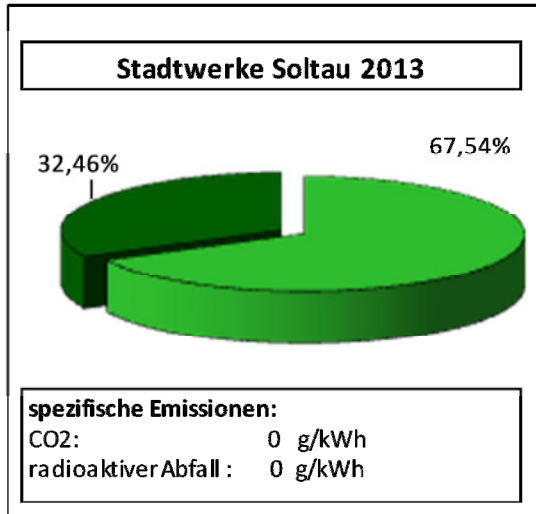


**Stromkennzeichnung - Stromlieferung der Stadtwerke Soltau GmbH & Co. KG
gemäß § 42 EnWG 2011 / Basis: vorläufige Daten aus 2013 - Vorausschau 2014/15**



* laut BDEW Datenerhebung - Bundesmix 2013 (Stand 29.09.2014)

Weiterführende Informationen erhalten Sie im Internet unter: www.sw-soltau.de, in unserem Kundencenter oder telefonisch unter 05191-84 251. Stand der Informationen: 03. November 2014

Energie von hier
100% natürlich!